

POUR PARTICIPER

Déjà utilisateur


- Vous avez participé au défi durant l'hiver ou l'été 2025 et votre application est encore installée sur votre téléphone : il vous suffit d'effectuer la mise à jour.
- Vous avez participé au défi durant l'hiver ou l'été 2025 et vous avez supprimé l'application : il vous suffit de la réinstaller et de vous reconnecter avec votre adresse e-mail et votre mot de passe.

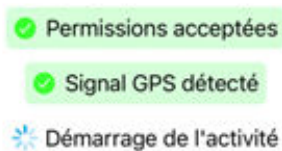
Nouvel utilisateur

- 1 - Téléchargez l'application « Foulée Blanche 2025 » disponible sur Google Play (Android) et l'App Store (iPhone)
- 2 - Créez un compte.
- 3 - Complétez l'ensemble des informations demandées

POUR RÉALISER UN PARCOURS

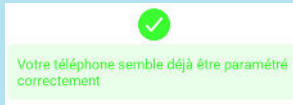

Rendez-vous au départ des pistes du Centre Sportif Nordique

- 1 - Mettre en route votre appli
- 2 - Cliquez sur démarrer 
- 3 - Choisir votre sport (skating ou classique)
- 4 - Attendre l'acquisition du signal GPS



- 5 - Votre activité est lancée
- 6 - Réalisez votre parcours
- 7 - Franchissez la ligne d'arrivée


Attention vous devez :

- Être dans une zone couverte par le réseau téléphonique
- Désactivez les fonctionnalités d'économie de batterie de votre téléphone. Regardez dans guide d'utilisation
 - si  c'est ok
 - si  rendez vous dans les paramètres de votre téléphone pour faire le réglages
- Autoriser l'accès à votre GPS

 **Votre parcours ne sera pris en compte que si vous faites strictement le parcours du départ à l'arrivée dans les horaires d'ouverture de la station de 9h00 à 17h00. Aucune activité en dehors de ces horaires ne sera prise en compte**

POUR CLÔTURER VOTRE ACTIVITÉ

- 1- Cliquez sur  pour arrêter votre activité.


- 2 - Enfin enregistrez votre activité en cliquant sur 

- 3 - Retrouvez le résumé de votre activité du jour.

- 4 - A chaque sortie, vous pouvez consulter votre temps sur l'application dans la rubrique «mes activités»

- 5 - Consultez votre classement, en fin de journée, sur le site internet www.lafouleeblanche.com rubrique « Hiver » / « Défi connecté » / « Résultat »

Vous possédez une montre GPS ou un compte Strava, vous pouvez à condition d'avoir créé un compte sur l'appli Foulée Blanche, ajouter directement votre trace GPX.

- 1 - Cliquez sur l'onglet mes activités
- 2 - Cliquez sur le logo 
- 3 - Choisissez un « sport » : classique ou skating
- 4 - Téléchargez votre fichier format .gpx
- 5 - Valider