


Que vous soyez un ancien ou un nouveau participant au Défi Connecté, l'application a été entièrement mise à jour et modifiée. Ainsi, même si vous avez participé à une édition précédente, que ce soit en été ou en hiver, **vous devez impérativement retélécharger l'application et créer un nouveau compte pour pouvoir y accéder.**

## POUR PARTICIPER

- 1 - Téléchargez l'application « Foulée Blanche 2025 » disponible sur Google Play (Android) et l'App Store (iPhone)
- 2 - Créez un compte.
- 3 - Complétez l'ensemble des informations demandées

## POUR RÉALISER UN PARCOURS

- 1 - Mettre en route votre appli
- 2 - Cliquez sur démarrer 
- 3 - Choisir votre sport (skating ou classique)
- 4 - Attendre l'acquisition du signal GPS



 Permissions acceptées

 Signal GPS détecté

 Démarrage de l'activité

- 5 - Votre activité est lancée
- 6 - Réalisez votre parcours
- 7 - Franchissez la ligne d'arrivée


**Attention** vous devez :

- Être dans une zone couverte par le réseau téléphonique (parcours sur Gève, suivre les consignes en bas de page)
- Désactivez les fonctionnalités d'économie de batterie de votre téléphone. Regardez dans guide d'utilisation
  - si  c'est ok
  - si  rendez vous dans les paramètres de votre téléphone pour faire le réglages
- Autoriser l'accès à votre GPS

 **Votre parcours ne sera pris en compte que si vous faites strictement le parcours du départ à l'arrivée dans les horaires d'ouverture de la station de 9h00 à 17h00. Aucune activité en dehors de ces horaires ne sera prise en compte**

## POUR CLÔTURER VOTRE ACTIVITÉ

- 1- Cliquez sur  pour arrêter votre activité. (parcours sur Gève, suivre les consignes en bas de page)


- 2 - Enfin enregistrez votre activité en cliquant sur 

- 3 - Retrouvez le résumé de votre activité du jour.

- 4 - A chaque sortie, vous pouvez consulter votre temps sur l'application dans la rubrique «mes activités»

- 5 - Consultez votre classement, en fin de journée, sur le site internet [www.lafouleeblanche.com](http://www.lafouleeblanche.com) rubrique « Hiver » / « Défi connecté » / « Résultat »

**Vous possédez une montre GPS ou un compte Strava**, vous pouvez à condition d'avoir créé un compte sur l'appli Foulée Blanche, ajouter directement votre trace GPX.

- 1 - Cliquez sur l'onglet mes activités
- 2 - Cliquez sur le logo 
- 3 - Choisissez un « sport » : classique ou skating
- 4 - Téléchargez votre fichier format .gpx
- 5 - Valider



## ATTENTION

**sur Gève le réseau téléphonique n'est pas parfait, suivez ces quelques conseils :**

- Lancez votre application sur le bas de la station.
- Déclenchez à ce moment-là votre activité, même si vous n'êtes pas au départ des parcours.
- Rendez-vous au départ, réalisez votre parcours et pour terminer votre activité, respecté les mêmes consignes. Attendez d'être dans une zone où vous avez du réseau pour clore votre parcours en appuyant sur stop.
- Ne vous inquiétez pas seul le parcours que vous avez choisi de faire sera pris en compte dans le calcul de votre temps de course